

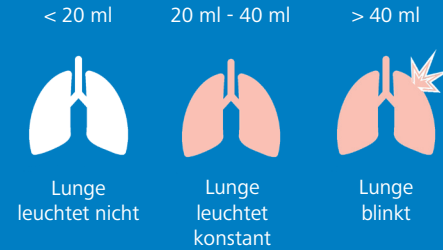
Kurzanleitung Brayden Baby

1 Die korrekte Beatmung

Halten Sie den Kopf in der neutralen Position



Das korrekte Beatmungsvolumen liegt zwischen **20 ml - 40 ml**

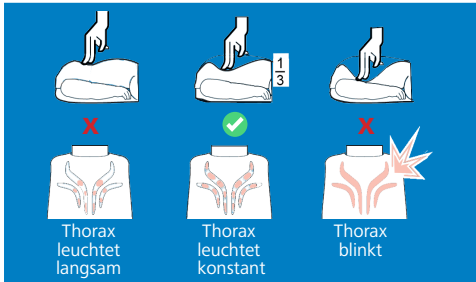


Bei einer korrekten Beatmung leuchten die Lungen konstant

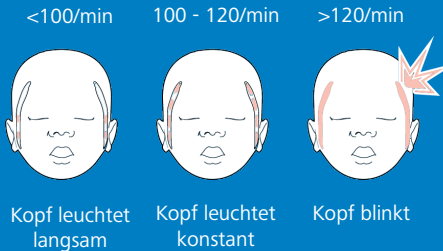


2 Die korrekte Herzdruckmassage

Die korrekte Drucktiefe liegt bei **1/3** der Thoraxhöhe



Die korrekte Frequenz liegt zwischen **100 - 120 Kompressionen / Minute**



Bei korrekter Drucktiefe und Frequenz leuchtet die Stirn auf



Bei zu viel / zu wenig Druck leuchtet die Stirn des Babys nicht!

Manuel pour le Brayden Baby

1 Une bonne ventilation

Mettez la tête en position neutre



Le volume de ventilation idéal est compris entre **20 ml et 40 ml**

< 20 ml



le poumon
ne s'illumine pas

20 ml - 40 ml



le poumon
s'illumine
constamment

> 40 ml



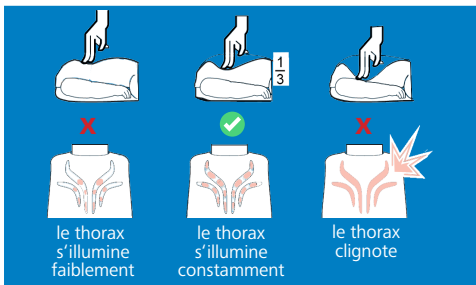
le poumon
clignote

En cas de bonne ventilation les poumons s'illuminent de manière constante



2 Un bon massage cardiaque

La bonne profondeur se situe à un tiers de la hauteur du thorax



Une bonne fréquence se situe entre **100 à 120** compressions par minute

<100/min



la tête s'illumine
doucement

100 - 120/min



la tête s'illumine
constamment

>120/min



la tête
clignote

Le cerveau s'illumine si la profondeur est bonne

